

# INTÉGRATION DES VIDÉOS CANTAL DESTINATION SUR VOTRE SITE INTERNET

## 1- Récupération des vidéos de Cantal Destination

Allez sur la plateforme

Vimeo


<https://vimeo.com/cantal/videos>

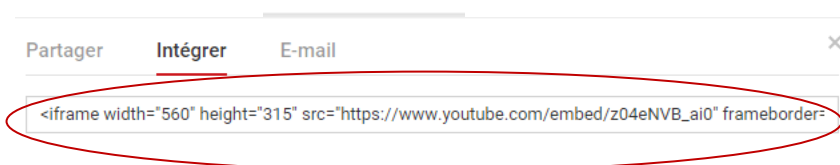
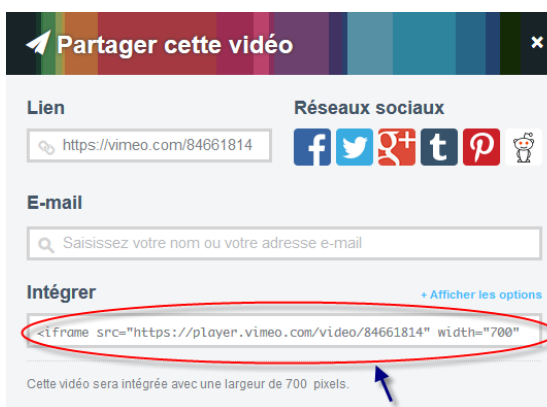
Youtube

<https://www.youtube.com/user/CantalDestination>

Cliquez sur la vidéo choisie pour la lire et pour récupérer le code d'intégration :

Cliquez sur  dans Vimeo

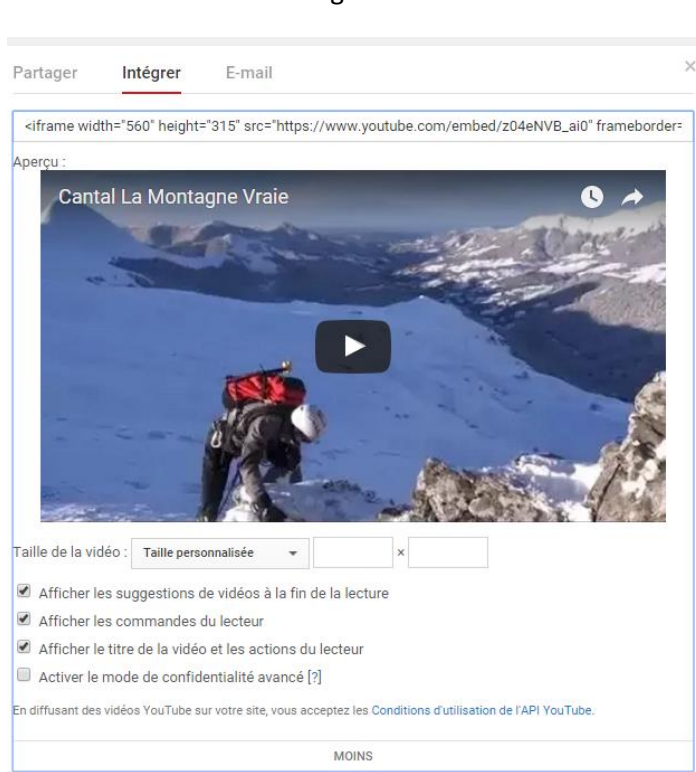
 Partager dans Youtube



Pour modifier le code d'intégration.

Cliquer sur « + Afficher les options » dans Vimeo

sur « Intégrer » dans Youtube

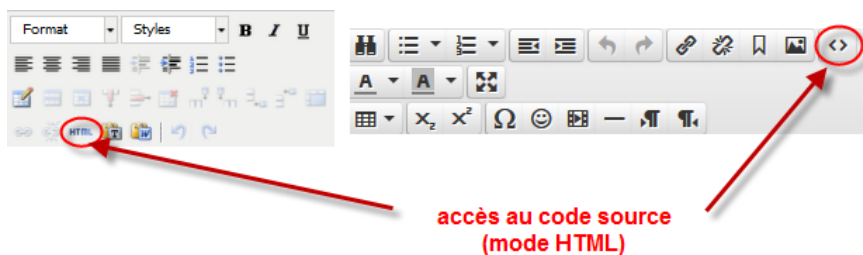


Modifiez les options selon vos besoins et récupérez le code en utilisant le raccourci Ctrl + C pour copier le code.



## 2- Intégration dans une page (ou un article)

Utilisation d'un éditeur de texte :



Accès au code source de la page ou de l'article :



Il suffit d'utiliser le raccourci Ctrl + V pour coller le code d'intégration dans la page ou l'article puis publier.

Si vous n'avez pas d'éditeur de texte ou d'interface d'administration -> contactez votre webmaster pour procéder à l'intégration de la vidéo.